



## บันทึกข้อความ

ส่วนราชการ สำนักงานปลัด องค์การบริหารส่วนตำบลหนองแจ๋ใหญ่

ที่ นม ๙๖๐๐๑/

วันที่ ๑๙ เมษายน ๒๕๖๗

เรื่อง รายงานผลการดำเนินงานตามแผนปฏิบัติการลดใช้พลังงานขององค์กรปกครองส่วนท้องถิ่น ประจำปี

งบประมาณ พ.ศ. ๒๕๖๗ รอบ ๖ เดือน ( ต.ค.๒๕๖๖ - ๓๑ มี.ค. ๒๕๖๗)

เรียน นายองค์การบริหารส่วนตำบลหนองแจ๋ใหญ่

ตามมติคณะรัฐมนตรี เมื่อวันที่ ๒๒ มีนาคม ๒๕๖๕ ให้กระทรวงพลังงานและหน่วยงานที่เกี่ยวข้องบริหารพลังงานอย่างเหมาะสม โดยให้หน่วยงานราชการลดการใช้พลังงานการใช้ไฟฟ้าและน้ำมันเชื้อเพลิงร้อยละ ๒๐ ตามเงื่อนไขและหลักเกณฑ์ของการประเมินผลตัวชี้วัดการลดใช้พลังงานของหน่วยงานราชการที่สำนักงานคณะกรรมการพัฒนาระบบราชการ (ก.พ.ร.) ร่วมกับสำนักงานนโยบายและแผนพลังงาน (สนพ.) กระทรวงพลังงานดำเนินการในช่วงที่ผ่านมา โดยปรับเพิ่มเป้าหมายลดใช้พลังงานจากเดิมร้อยละ ๑๐ เป็นร้อยละ ๒๐

องค์การบริหารส่วนตำบลหนองแจ๋ใหญ่ ได้มีการจัดทำแผนปฏิบัติการลดใช้พลังงานขององค์การบริหารส่วนตำบลหนองแจ๋ใหญ่ โดยมีวัตถุประสงค์เพื่อให้การลดใช้พลังงานขององค์การบริหารส่วนตำบลหนองแจ๋ใหญ่ เป็นไปอย่างมีประสิทธิภาพและเป็นรูปธรรมเกิดการปรับเปลี่ยนพฤติกรรมการใช้พลังงานอย่างคุ้มค่า และเกิดประโยชน์สูงสุด รวมถึงส่งเสริมการมีส่วนร่วม และสร้างความตระหนักรู้ถึงความสำคัญในการประหยัดพลังงานของบุคลากรทุกระดับ ทั้งนี้ได้กำหนดให้เกิดการลดใช้พลังงานอย่างน้อย ร้อยละ ๒๐ ภายใต้มาตรการและแนวทางปฏิบัติ ดังนี้

๑. การกำหนดมาตรการและแนวทางในการลดใช้พลังงาน ประกอบด้วย

๑.๑ มาตรการประหยัดพลังงานการใช้เครื่องปรับอากาศ

๑.๒ มาตรการประหยัดพลังงานการใช้ไฟฟ้าและแสงสว่าง

๑.๓ มาตรการประหยัดพลังงานเครื่องใช้ไฟฟ้าประจำสำนักงาน

๑.๔ มาตรการประหยัดพลังงานน้ำมันเชื้อเพลิง

๒. การสร้างจิตสำนึกการมีส่วนร่วมของทุกฝ่ายในการลดใช้พลังงาน

๒.๑ เชิญชวนให้ทุกคนมีส่วนร่วมในการลดใช้พลังงาน

๒.๒ ประชาสัมพันธ์มาตรการประหยัดพลังงานผ่านเว็บไซต์ของสำนักงาน

ปีงบประมาณ พ.ศ. ๒๕๖๗ องค์การบริหารส่วนตำบลหนองแจ๋ใหญ่ได้ดำเนินการตรวจสอบสภาพการใช้พลังงานในหน่วยงาน ผ่านระบบ e-report ([www.e-report.energy.go.th](http://www.e-report.energy.go.th)) ซึ่งได้นำข้อมูลการใช้งาน(ไฟฟ้า/น้ำมันเชื้อเพลิง) มากำหนดวิธีลดการใช้พลังงานของหน่วยงานให้เป็นไปด้วยดีตามมาตรการที่กำหนด มีผลดังนี้

๑. ข้อมูลสำหรับการจัดทำค่าดัชนีพลังงาน

องค์การบริหารส่วนตำบลได้ตั้งงบประมาณด้านพลังงาน จำนวน ๔๗๕,๐๐๐.- บาท แยกเป็นงบประมาณ ค่าไฟฟ้าจำนวน ๓๒๕,๐๐๐.- บาท งบประมาณค่าน้ำมัน ๑๕๐,๐๐๐.- บาท

ข้อมูล	ปีงบประมาณ ๒๕๖๗												
	ต.ค.	พ.ย.	ธ.ค.	ม.ค.	ก.พ.	มี.ค.	เม.ย.	พ.ค.	มิ.ย.	ก.ค.	ส.ค.	ก.ย.	ก.ย.
๒. บุคลากรทำงานเต็มเวลา (คน)	๔๖	๔๖	๔๖	๔๖	๔๖	๔๖							
๓. พื้นที่ใช้สอยภายในอาคาร (ตร.ม.)	๑๐๖๖	๑๐๖๖	๑๐๖๖	๑๐๖๖	๑๐๖๖	๑๐๖๖							
๔. เวลาทำการ (ชั่วโมง)	๑๖๐	๑๖๐	๑๖๐	๑๖๐	๑๖๐	๑๖๐							
๕. ผู้ที่เข้ามาใช้บริการ(คน)	๒๕	๓๕	๔๕	๒๕	๓๕	๓๘							
๖. พื้นที่การให้บริการ(ตร.ม.)	๓๕.๒๗	๓๕.๒๗	๓๕.๒๗	๓๕.๒๗	๓๕.๒๗	๓๕.๒๗							

**๒. การเปรียบเทียบ ค่ามาตรฐานการใช้พลังงาน และการใช้พลังงานจริง**

ค่ามาตรฐานการใช้พลังงาน และการใช้พลังงานจริง รอบ ๖ เดือน ( ตุลาคม ๒๕๖๖ ถึง มีนาคม ๒๕๖๗) ดังนี้

**๒.๑ การใช้พลังงานไฟฟ้า**

พบว่าในปีงบประมาณ พ.ศ. ๒๕๖๗ องค์การบริหารส่วนตำบลหนองแจ้งใหญ่ มีปริมาณการใช้ไฟฟ้าจริง ๒๓,๗๐๒.๓๙ KWhh ค่ามาตรฐาน ๓๘,๗๗๘.๔๙ ผลการประหยัดพลังงานไฟฟ้า ๓๘.๘๘ % ค่าใช้จ่ายสำหรับการใช้ไฟฟ้า จำนวน ๑๒๘,๔๒๓.๘๘ บาท รายละเอียดดังนี้

ไฟฟ้า (หน่วย)	ปีงบประมาณ 2567												
	ต.ค.	พ.ย.	ธ.ค.	ม.ค.	ก.พ.	มี.ค.	เม.ย.	พ.ค.	มิ.ย.	ก.ค.	ส.ค.	ก.ย.	ก.ย.
ไฟฟ้ามาตรฐาน	6,482.82	6,636.30	6,046.46	5,957.06	6,654.43	7,001.42							
ไฟฟ้าที่ใช้จริง	4,525.19	3,926.16	3,191.91	3,134.91	3,775.82	5,149.14							


**๒.๒. การใช้เชื้อเพลิง**

พบว่าในปีงบประมาณ พ.ศ. ๒๕๖๗ รอบ ๖ เดือน (ตุลาคม ๒๕๖๖ ถึง มีนาคม ๒๕๖๗ ) องค์การบริหารส่วนตำบลหนองแจ้งใหญ่ มีปริมาณการใช้เชื้อเพลิงประกอบด้วย

๑. น้ำเบนซิน จำนวน ๘๒.๖๐ ลิตร
๒. น้ำมันแก๊สโซฮอล จำนวน.....-..... ลิตร
๓. น้ำมันดีเซล/ไบโอดีเซล จำนวน ๘๙๙.๐๓ ลิตร

มีปริมาณการใช้เชื้อเพลิงจริง ๒,๐๐๖.๓๙ ลิตร ค่ามาตรฐาน ๔,๕๗๒.๕๔ ลิตร ผลการประหยัดพลังงานเชื้อเพลิง ๕๖.๑๒% ค่าใช้จ่ายสำหรับการใช้พลังงานเชื้อเพลิง จำนวน ๖๔,๖๐๐.- บาท รายละเอียดดังนี้

น้ำมัน (ลิตร)	ปีงบประมาณ 2566												
	ต.ค.	พ.ย.	ธ.ค.	ม.ค.	ก.พ.	มี.ค.	เม.ย.	พ.ค.	มิ.ย.	ก.ค.	ส.ค.	ก.ย.	ก.ย.
น้ำมันมาตรฐาน	762.09	762.09	762.09	762.09	762.09	762.09							
น้ำมันที่ใช้จริง	242.34	300.48	237.42	535.85	346.66	343.64							



# e-report.energy.go.th

## โครงการลดการใช้พลังงานในภาครัฐ

หน้าแรก | แผนที่โครงการ | เปรียบเทียบผลประหยัด | ข่าวสารประชาสัมพันธ์ | FAQ | Dashboard

สรุปผลการลดใช้พลังงานขององค์กรปกครองส่วนท้องถิ่น รอบ 6 เดือน (ตุลาคม 2566 - มีนาคม 2567)

หน่วยงาน	การใช้ไฟฟ้า				การใช้แก๊ส			
	ค่ามาตรฐาน	ค่าจริง	ผลประหยัด	หมายเหตุ	ค่ามาตรฐาน	ค่าจริง	ผลประหยัด	หมายเหตุ
เทศบาลนครขอนแก่น	34,280.00	12,527.40	63.46 %	ผ่าน	2,308.74	1,959.51	14.69 %	ไม่ผ่าน
เทศบาลนครอุดรธานี	ไม่ระบุ	ไม่ระบุ	ไม่ระบุ	ยังไม่ประเมินผล	ไม่ระบุ	ไม่ระบุ	ไม่ระบุ	ยังไม่ประเมินผล
เทศบาลนครเชียงใหม่	ไม่ระบุ	ไม่ระบุ	ไม่ระบุ	ยังไม่ประเมินผล	ไม่ระบุ	ไม่ระบุ	ไม่ระบุ	ยังไม่ประเมินผล
เทศบาลนครพิษณุโลก	98,773.72	27,102.62	72.56 %	ผ่าน	1,720.08	1,885.03	-9.59 %	ไม่ผ่าน
เทศบาลนครสุโขทัย	ไม่ระบุ	ไม่ระบุ	ไม่ระบุ	ยังไม่ประเมินผล	ไม่ระบุ	ไม่ระบุ	ไม่ระบุ	ยังไม่ประเมินผล
เทศบาลนครสงขลา	55,724.06	26,285.11	49.24 %	ผ่าน	6,011.70	4,744.04	28.25 %	ผ่าน
เทศบาลนครขอนแก่น	ไม่ระบุ	ไม่ระบุ	ไม่ระบุ	ยังไม่ประเมินผล	ไม่ระบุ	ไม่ระบุ	ไม่ระบุ	ยังไม่ประเมินผล
เทศบาลนครโคราช	ไม่ระบุ	21,346.85	ไม่ระบุ	ยังไม่ประเมินผล	ไม่ระบุ	3,793.14	ไม่ระบุ	ยังไม่ประเมินผล
เทศบาลนครเวียงจันทน์	ไม่ระบุ	46,978.14	ไม่ระบุ	ยังไม่ประเมินผล	ไม่ระบุ	12,490.93	ไม่ระบุ	ยังไม่ประเมินผล
เทศบาลนครบุรีรัมย์	ไม่ระบุ	ไม่ระบุ	ไม่ระบุ	ยังไม่ประเมินผล	ไม่ระบุ	ไม่ระบุ	ไม่ระบุ	ยังไม่ประเมินผล
เทศบาลนครขอนแก่น	ไม่ระบุ	41,178.05	ไม่ระบุ	ยังไม่ประเมินผล	ไม่ระบุ	ไม่ระบุ	ไม่ระบุ	ยังไม่ประเมินผล
เทศบาลนครขอนแก่น	ไม่ระบุ	ไม่ระบุ	ไม่ระบุ	ยังไม่ประเมินผล	ไม่ระบุ	ไม่ระบุ	ไม่ระบุ	ยังไม่ประเมินผล
เทศบาลนครขอนแก่น	58,159.10	12,771.42	78.04 %	ผ่าน	1,787.64	7,544.12	-326.79 %	ไม่ผ่าน
เทศบาลนครขอนแก่น	44,515.22	15,546.32	65.07 %	ผ่าน	7,440.48	6,066.75	-7.61 %	ไม่ผ่าน
เทศบาลนครขอนแก่น	49,750.02	34,096.33	31.45 %	ผ่าน	2,880.67	5,228.03	-81.47 %	ไม่ผ่าน
เทศบาลนครขอนแก่น	ไม่ระบุ	63,263.85	ไม่ระบุ	ยังไม่ประเมินผล	ไม่ระบุ	14,371.25	ไม่ระบุ	ยังไม่ประเมินผล
เทศบาลนครขอนแก่น	ไม่ระบุ	ไม่ระบุ	ไม่ระบุ	ยังไม่ประเมินผล	ไม่ระบุ	ไม่ระบุ	ไม่ระบุ	ยังไม่ประเมินผล
เทศบาลนครขอนแก่น	50,791.87	20,842.00	58.97 %	ผ่าน	1,619.94	955.52	40.95 %	ผ่าน
เทศบาลนครขอนแก่น	ไม่ระบุ	25,147.05	ไม่ระบุ	ยังไม่ประเมินผล	ไม่ระบุ	5,273.22	ไม่ระบุ	ยังไม่ประเมินผล
เทศบาลนครขอนแก่น	ไม่ระบุ	ไม่ระบุ	ไม่ระบุ	ยังไม่ประเมินผล	ไม่ระบุ	ไม่ระบุ	ไม่ระบุ	ยังไม่ประเมินผล
เทศบาลนครขอนแก่น	82,375.97	65,045.77	21.04 %	ผ่าน	2,593.56	1,811.68	30.16 %	ผ่าน
เทศบาลนครขอนแก่น	72,927.36	49,351.28	32.53 %	ผ่าน	2,255.28	247,531.52	-19,875.65 %	ไม่ผ่าน
เทศบาลนครขอนแก่น	42,535.15	ไม่ระบุ	ไม่ระบุ	ยังไม่ประเมินผล	3,744.46	ไม่ระบุ	ไม่ระบุ	ยังไม่ประเมินผล

อ.น. สทท	36,588.10	19,000.00	46.2 %	ผ่าน	10,481.49	2,827.43	73.03 %	ผ่าน
อ.น. สทพร	32,928.02	12,076.00	65.3 %	ผ่าน	4,777.55	ไม่ระบุ	ไม่ระบุ	ยังไม่ประเมินผล
อ.น. สทพร	44,649.86	29,903.00	33.63 %	ผ่าน	4,210.02	1,221.54	70.89 %	ผ่าน
อ.น. สท	ไม่ระบุ	ไม่ระบุ	ไม่ระบุ	ยังไม่ประเมินผล	ไม่ระบุ	ไม่ระบุ	ไม่ระบุ	ยังไม่ประเมินผล
อ.น. สท	39,152.52	19,098.69	51.22 %	ผ่าน	3,180.60	3,328.28	-4.59 %	ไม่ผ่าน
อ.น. สท	71,668.91	21,173.00	69.70 %	ผ่าน	7,818.72	4,613.70	40.99 %	ผ่าน
อ.น. สท	98,418.82	28,999.24	70.53 %	ผ่าน	32,629.83	14,728.05	55.14 %	ผ่าน
อ.น. สท	39,994.20	25,442.00	36.4 %	ผ่าน	5,994.58	ไม่ระบุ	ไม่ระบุ	ยังไม่ประเมินผล
อ.น. สท	ไม่ระบุ	ไม่ระบุ	ไม่ระบุ	ยังไม่ประเมินผล	ไม่ระบุ	ไม่ระบุ	ไม่ระบุ	ยังไม่ประเมินผล
อ.น. สท	ไม่ระบุ	ไม่ระบุ	ไม่ระบุ	ยังไม่ประเมินผล	ไม่ระบุ	ไม่ระบุ	ไม่ระบุ	ยังไม่ประเมินผล
อ.น. สท	34,516.92	ไม่ระบุ	ไม่ระบุ	ยังไม่ประเมินผล	ไม่ระบุ	ไม่ระบุ	ไม่ระบุ	ยังไม่ประเมินผล
อ.น. สท	51,490.11	ไม่ระบุ	ไม่ระบุ	ยังไม่ประเมินผล	ไม่ระบุ	ไม่ระบุ	ไม่ระบุ	ยังไม่ประเมินผล
อ.น. สท	38,778.49	23,702.39	38.88 %	ผ่าน	4,572.54	2,006.39	56.12 %	ผ่าน
อ.น. สท	ไม่ระบุ	ไม่ระบุ	ไม่ระบุ	ยังไม่ประเมินผล	ไม่ระบุ	ไม่ระบุ	ไม่ระบุ	ยังไม่ประเมินผล
อ.น. สท	14,769.00	ไม่ระบุ	ไม่ระบุ	ยังไม่ประเมินผล	ไม่ระบุ	ไม่ระบุ	ไม่ระบุ	ยังไม่ประเมินผล
อ.น. สท	84,474.55	ไม่ระบุ	ไม่ระบุ	ยังไม่ประเมินผล	ไม่ระบุ	ไม่ระบุ	ไม่ระบุ	ยังไม่ประเมินผล
อ.น. สท	67,771.13	9,720.59	85.6 %	ผ่าน	2,341.32	ไม่ระบุ	ไม่ระบุ	ยังไม่ประเมินผล
อ.น. สท	39,668.78	ไม่ระบุ	ไม่ระบุ	ยังไม่ประเมินผล	ไม่ระบุ	ไม่ระบุ	ไม่ระบุ	ยังไม่ประเมินผล
อ.น. สท	ไม่ระบุ	ไม่ระบุ	ไม่ระบุ	ยังไม่ประเมินผล	ไม่ระบุ	ไม่ระบุ	ไม่ระบุ	ยังไม่ประเมินผล
อ.น. สท	493,641.34	ไม่ระบุ	ไม่ระบุ	ยังไม่ประเมินผล	10,595.67	22,088.96	-100.9 %	ไม่ผ่าน
อ.น. สท	43,466.22	11,186.00	74.3 %	ผ่าน	4,877.61	ไม่ระบุ	ไม่ระบุ	ยังไม่ประเมินผล
อ.น. สท	ไม่ระบุ	ไม่ระบุ	ไม่ระบุ	ยังไม่ประเมินผล	ไม่ระบุ	ไม่ระบุ	ไม่ระบุ	ยังไม่ประเมินผล
อ.น. สท	39,627.10	21,347.46	46.13 %	ผ่าน	5,927.46	2,160.61	63.55 %	ผ่าน
อ.น. สท	52,007.62	39,973.38	23.1 %	ผ่าน	4,789.91	ไม่ระบุ	ไม่ระบุ	ยังไม่ประเมินผล
อ.น. สท	35,527.32	19,319.00	45.62 %	ผ่าน	4,280.22	4,370.05	-2.10 %	ไม่ผ่าน
อ.น. สท	51,633.62	ไม่ระบุ	ไม่ระบุ	ยังไม่ประเมินผล	9,423.03	ไม่ระบุ	ไม่ระบุ	ยังไม่ประเมินผล
อ.น. สท	ไม่ระบุ	ไม่ระบุ	ไม่ระบุ	ยังไม่ประเมินผล	ไม่ระบุ	ไม่ระบุ	ไม่ระบุ	ยังไม่ประเมินผล
อ.น. สท	ไม่ระบุ	ไม่ระบุ	ไม่ระบุ	ยังไม่ประเมินผล	ไม่ระบุ	ไม่ระบุ	ไม่ระบุ	ยังไม่ประเมินผล
อ.น. สท	78,401.38	43,725.76	42.77 %	ผ่าน	38,193.16	14,262.95	62.62 %	ผ่าน
อ.น. สท	58,862.00	14,028.79	75.2 %	ผ่าน	6,924.83	ไม่ระบุ	ไม่ระบุ	ยังไม่ประเมินผล
อ.น. สท	ไม่ระบุ	ไม่ระบุ	ไม่ระบุ	ยังไม่ประเมินผล	ไม่ระบุ	ไม่ระบุ	ไม่ระบุ	ยังไม่ประเมินผล
อ.น. สท	40,371.81	60,072.00	-48.80 %	ไม่ผ่าน	6,612.96	2,985.45	54.89 %	ผ่าน
อ.น. สท	45,989.74	18,060.40	60.65 %	ผ่าน	3,865.03	1,847.45	52.21 %	ผ่าน
อ.น. สท	38,279.02	ไม่ระบุ	ไม่ระบุ	ยังไม่ประเมินผล	5,412.50	ไม่ระบุ	ไม่ระบุ	ยังไม่ประเมินผล
อ.น. สท	105,606.36	23,803.73	77.5 %	ผ่าน	6,391.08	ไม่ระบุ	ไม่ระบุ	ยังไม่ประเมินผล
อ.น. สท	ไม่ระบุ	17,400.00	ไม่ระบุ	ยังไม่ประเมินผล	ไม่ระบุ	ไม่ระบุ	ไม่ระบุ	ยังไม่ประเมินผล
อ.น. สท	39,950.56	14,347.10	64.10 %	ผ่าน	5,197.20	1,562.02	69.56 %	ผ่าน

### การใช้ไฟฟ้า

จากตารางข้างต้น สรุปผลการดำเนินการตามมาตรการและแนวทางในการลดใช้พลังงาน ประจำปีงบประมาณ พ.ศ. ๒๕๖๗ รอบ ๖ เดือน (ตุลาคม ๒๕๖๖ - มีนาคม ๒๕๖๗) องค์การบริหารส่วนตำบลหนองแจ้งใหญ่ มีการใช้ไฟฟ้าจริง ๒๓,๗๐๒.๓๙ กิโลวัตต์ ค่ามาตรฐาน ๓๘,๗๗๘.๔๙ ค่าใช้จ่ายสำหรับการใช้ไฟฟ้า จำนวน ๑๒๘,๔๒๓.๘๘ บาท ผลการประหยัดพลังงานไฟฟ้าคิดเป็นร้อยละ ๓๘.๘๘ %

**การใช้น้ำมันเชื้อเพลิง**

จากตารางข้างต้น สรุปผลการดำเนินการตามมาตรการและแนวทางในการลดใช้พลังงาน ประจำปีงบประมาณ พ.ศ. ๒๕๖๗ รอบ ๖ เดือน (ตุลาคม ๒๕๖๖- มีนาคม ๒๕๖๗) องค์การบริหารส่วนตำบลหนองแจ้งใหญ่ มีปริมาณการใช้เชื้อเพลิงจริง ๒,๐๐๖.๓๙ ลิตร ค่ามาตรฐาน ๔,๕๗๒.๕๔ ลิตร ค่าใช้จ่ายสำหรับการใช้พลังงานเชื้อเพลิง จำนวน ๖๔,๖๐๐.- บาท ผลการประหยัดพลังงานเชื้อเพลิง ๕๖.๑๒%

ดังนั้น จึงสรุปได้ว่าองค์การบริหารส่วนตำบลหนองแจ้งใหญ่ มีการใช้พลังงานไฟฟ้าลดลงร้อยละ ๓๘.๘๘ และมีการใช้น้ำมันเชื้อเพลิงลดลงร้อยละ ๕๖.๑๒ การกำหนดมาตรการประหยัดพลังงานไฟฟ้าบรรลุเป้าหมายตามมติคณะรัฐมนตรี มีมติเห็นชอบเมื่อวันที่ ๒๒ มีนาคม ๒๕๖๕ ให้ทุกหน่วยงานราชการลดปริมาณการใช้พลังงาน ร้อยละ ๒๐ และสรุปได้ว่าพนักงานทุกคนปฏิบัติตามมาตรการประหยัดพลังงานที่กำหนด

จึงเรียนมาเพื่อทราบและพิจารณา



(นางวรรณวิไล ชุมศรี)

นักวิเคราะห์นโยบายและแผนชำนาญการ

ความเห็นของหัวหน้าสำนักปลัดองค์การบริหารส่วนตำบลหนองแจ้งใหญ่

.....  
.....



(นางสาวพัชรา แก้วจันทร์)

นักทรัพยากรบุคคลชำนาญการ รักษาราชการแทน  
หัวหน้าสำนักปลัด

ความเห็นของปลัดองค์การบริหารส่วนตำบลหนองแจ้งใหญ่

.....  
- แยกให้เงินอุดหนุนที่เสนอ  
.....




(นางสาวภิรมยา เอกตะคุ)

ปลัดองค์การบริหารส่วนตำบลหนองแจ้งใหญ่


ความเห็นของนายกองค์การบริหารส่วนตำบลหนองแจ้งใหญ่

.....  
ดำเนินการ  
.....  
.....



(นายสมคิด สิริวัฒนากุล)

นายกองค์การบริหารส่วนตำบลหนองแจ้งใหญ่



สำนักงานนโยบาย  
และแผนพลังงาน  
กระทรวงพลังงาน

e-report.energy.go.th

โครงการลดการใช้พลังงานในภาครัฐ

หน้าแรก

แนะนำโครงการ

เปรียบเทียบผลประโยชน์

ข่าวสารประชาสัมพันธ์

FAQ

Dashboard

สรุปผลการลดใช้พลังงานขององค์กรปกครองส่วนท้องถิ่น รอบ 6 เดือน (ตุลาคม 2566 - มีนาคม 2567)

จังหวัด: นครราชสีมา

<< กลับหน้าหลัก

หน่วยงาน	การไฟฟ้า				การใช้น้ำมัน			
	ค่าจริง	ผลประหยัด	ผลประเมิน	ค่ามาตรฐาน	ค่าจริง	ผลประหยัด	ผลประเมิน	ค่ามาตรฐาน
เทศบาลตำบลกรวด	34,280.08	12,527.40	63.46 %	ผ่าน	2,308.74	1,969.51	14.69 %	ไม่ผ่าน
เทศบาลตำบลลาดบัวขาว	ไม่ครบ	ไม่ครบ	ประเมินไม่ได้	รายงานไม่ครบ	ไม่ครบ	ไม่ครบ	ประเมินไม่ได้	รายงานไม่ครบ
เทศบาลตำบลลาดบัวขาว	ไม่ครบ	ไม่ครบ	ประเมินไม่ได้	รายงานไม่ครบ	ไม่ครบ	ไม่ครบ	ประเมินไม่ได้	รายงานไม่ครบ
เทศบาลตำบลลาดบัวขาว	ไม่ครบ	ไม่ครบ	ประเมินไม่ได้	รายงานไม่ครบ	ไม่ครบ	ไม่ครบ	ประเมินไม่ได้	รายงานไม่ครบ
เทศบาลตำบลลาดบัวขาว	98,773.72	27,102.63	72.56 %	ผ่าน	1,720.08	1,885.00	-9.59 %	ไม่ผ่าน
เทศบาลตำบลลาดบัวขาว	ไม่ครบ	ไม่ครบ	ประเมินไม่ได้	รายงานไม่ครบ	ไม่ครบ	ไม่ครบ	ประเมินไม่ได้	รายงานไม่ครบ
เทศบาลตำบลลาดบัวขาว	55,724.06	28,285.11	49.24 %	ผ่าน	6,611.70	4,744.04	28.25 %	ผ่าน
เทศบาลตำบลลาดบัวขาว	ไม่ครบ	ไม่ครบ	ประเมินไม่ได้	รายงานไม่ครบ	ไม่ครบ	ไม่ครบ	ประเมินไม่ได้	รายงานไม่ครบ
เทศบาลตำบลลาดบัวขาว	ไม่ครบ	ไม่ครบ	ประเมินไม่ได้	รายงานไม่ครบ	ไม่ครบ	ไม่ครบ	ประเมินไม่ได้	รายงานไม่ครบ
เทศบาลตำบลลาดบัวขาว	ไม่ครบ	ไม่ครบ	ประเมินไม่ได้	รายงานไม่ครบ	ไม่ครบ	ไม่ครบ	ประเมินไม่ได้	รายงานไม่ครบ
เทศบาลตำบลลาดบัวขาว	ไม่ครบ	ไม่ครบ	ประเมินไม่ได้	รายงานไม่ครบ	ไม่ครบ	ไม่ครบ	ประเมินไม่ได้	รายงานไม่ครบ
เทศบาลตำบลลาดบัวขาว	ไม่ครบ	ไม่ครบ	ประเมินไม่ได้	รายงานไม่ครบ	ไม่ครบ	ไม่ครบ	ประเมินไม่ได้	รายงานไม่ครบ
เทศบาลตำบลลาดบัวขาว	ไม่ครบ	ไม่ครบ	ประเมินไม่ได้	รายงานไม่ครบ	ไม่ครบ	ไม่ครบ	ประเมินไม่ได้	รายงานไม่ครบ
เทศบาลตำบลลาดบัวขาว	ไม่ครบ	ไม่ครบ	ประเมินไม่ได้	รายงานไม่ครบ	ไม่ครบ	ไม่ครบ	ประเมินไม่ได้	รายงานไม่ครบ
เทศบาลตำบลลาดบัวขาว	58,159.10	12,771.42	78.04 %	ผ่าน	1,767.64	7,544.12	-326.79 %	ไม่ผ่าน
เทศบาลตำบลลาดบัวขาว	44,515.22	15,548.32	65.07 %	ผ่าน	7,440.48	8,006.75	-7.61 %	ไม่ผ่าน
เทศบาลตำบลลาดบัวขาว	49,750.02	34,096.33	31.46 %	ผ่าน	2,880.87	5,228.00	-81.47 %	ไม่ผ่าน
เทศบาลตำบลลาดบัวขาว	ไม่ครบ	ไม่ครบ	ประเมินไม่ได้	รายงานไม่ครบ	ไม่ครบ	ไม่ครบ	ประเมินไม่ได้	รายงานไม่ครบ
เทศบาลตำบลลาดบัวขาว	ไม่ครบ	ไม่ครบ	ประเมินไม่ได้	รายงานไม่ครบ	ไม่ครบ	ไม่ครบ	ประเมินไม่ได้	รายงานไม่ครบ
เทศบาลตำบลลาดบัวขาว	50,791.87	20,842.00	58.97 %	ผ่าน	1,619.94	956.50	40.95 %	ผ่าน
เทศบาลตำบลลาดบัวขาว	ไม่ครบ	25,147.00	ประเมินไม่ได้	รายงานไม่ครบ	ไม่ครบ	5,273.29	ประเมินไม่ได้	รายงานไม่ครบ
เทศบาลตำบลลาดบัวขาว	82,375.97	65,045.77	21.04 %	ผ่าน	2,593.96	1,811.68	30.16 %	ผ่าน
เทศบาลตำบลลาดบัวขาว	72,927.30	49,351.28	32.33 %	ผ่าน	2,255.28	247,531.52	-10,875.65 %	ไม่ผ่าน
เทศบาลตำบลลาดบัวขาว	42,535.15	ไม่ครบ	ประเมินไม่ได้	รายงานไม่ครบ	3,744.48	ไม่ครบ	ประเมินไม่ได้	รายงานไม่ครบ
เทศบาลตำบลลาดบัวขาว	49,600.58	23,783.85	52.05 %	ผ่าน	3,081.45	1,831.44	40.57 %	ผ่าน

